

Loft

ICONIC MINIMALISM



Loft

ICONIC MINIMALISM



Loft

Loft

ICONIC MINIMALISM

Loft reinterpreta la superficie cemento in una chiave raffinata dal tocco minimalista. Otto diverse tonalità per un equilibrio materico e cromatico che dona agli spazi un'estetica elegante, ricca di suggestioni visive e una libertà progettuale unica.

Loft reinterprets concrete surfaces with a refined, minimal touch. Eight different shades for a balanced colour and texture that bring elegant beauty to spaces with rich visual charm and unique design freedom. /

Loft réinterprète la surface béton dans une nuance raffinée avec une touche minimaliste. Huit teintes différentes pour un équilibre matériel et chromatique conférant aux espaces une esthétique élégante, un attrait visuel riche et une liberté de conception unique. /

Loft interpretiert die Oberfläche Zement in einer edlen Ausführung mit minimalistischem Touch neu. Acht verschiedene Farbtöne bilden ein ausgeglichenes materielles und farbliches Verhältnis, das Räumen eine elegante Ästhetik mit zahlreichen optischen Suggestionen verleiht und eine einzigartige Projektfreiheit ermöglicht. /

4
5

bianco grigio perla greige beige tortora tabacco antracite



Finiture e superfici

La ricerca tecnologica ed estetica hanno reso *Loft* una collezione completa e trasversale. Si presenta in tre diverse superfici per rispondere a qualsiasi necessità progettuale:

Naturale, per un intenso effetto matt. *Satin*, in cui la matericità della superficie diventa morbida e setosa.

E infine *ROC*, dal vibrante carattere urbano.

Una gamma che racchiude in sé l'essenza dell'architettura contemporanea.

Technological and style research have made *Loft* a complete, cross-cutting collection. With three different surfaces, it meets any design need: *Natural*, for an intense matt effect. *Satin*, for a silky soft textured surface. And finally *ROC*, with an urban buzz. A range that embodies the essence of contemporary architecture. /

La recherche technologique et esthétique a fait de *Loft* une collection complète et transversale. Elle se décline en trois surfaces différentes pour répondre à toute exigence de conception: *Naturale*, pour un effet mat intense. *Satin*, où la matérialité de la surface devient douce et soyeuse. Et enfin *ROC*, avec son caractère urbain vibrant. Une gamme qui résume l'essence de l'architecture contemporaine. /

Technologische und ästhetische Studien haben *Loft* zu einer vollständigen und übergreifenden Kollektion gemacht. Die drei unterschiedlichen Oberflächenausführungen werden jeder Projektanforderung gerecht: *Naturale*, für eine intensiv matte Wirkung. *Satin*, mit einer weichen und seidigen Oberflächenstruktur. Und schließlich *ROC*, mit seinem intensiv urbanen Charakter. Eine Produktpalette, die die Essenz der zeitgenössischen Architektur verkörpert. /

naturale
natural

new surface
satin

roc

6
7

bianco



La purezza più luminosa The most luminous purity



BIANCO
F 60x60 / 24"x24" Nat. Rett.
W 30x60 / 12"x24" Nat. Rett.




BIANCO
F 60x60 / 24"x24" Nat. Rett.
W Mos. Split 30x30 / 12"x12" Nat. Non Rett.



BIANCO
F 60x60 / 24"x24" Nat. Rett.
W Mos. Split 30x30 / 12"x12" Nat. Non Rett.

perla



Una ricercata delicatezza Sophisticated delicacy

Loft



12
13

PERLA
W 60x120 cannettato / 24"x47" Nat. Rett.



PERLA
F 60x120 / 24"x47" Satin Rett.
W 60x120 cannettato / 24"x47" Nat. Rett.



PERLA
F 60x120 / 24"x47" Satin Rett.
W 60x120 cannettato / 24"x47" Nat. Rett.

tabacco



Loft

Una superficie calda ed evocativa A warm, evocative surface



16
17

TABACCO
F 80x80 / 31,5"x31,5" Nat. Rett.
W 60x120 cannettato / 24"x47" Nat. Rett.



TABACCO
F 80x80 / 31,5"x31,5" Nat. Rett.
W 60x120 / 24"x47" Nat. Rett.
60x120 cannettato / 24"x47" Nat. Rett.



TABACCO
F 80x80 / 31,5"x31,5" Nat. Rett.

greige



Loft



Contemporaneo e sofisticato Contemporary and sophisticated

GREIGE
F 120x120 / 47"x47" Satin Rett.
W Mos. Split 30x30 / 12"x12" Nat. Non Rett.



GREIGE
F 120x120 / 47"x47" Satin Rett.
W Mos. Split 30x30 / 12"x12" Nat. Non Rett.



GREIGE
F 120x120 / 47"x47" Satin Rett.

antracite



Loft

Carattere elegante e senza tempo An elegant, timeless character



ANTRACITE
F 80x80 / 31,5"x31,5" Nat. Rett.
W 30x60 / 12"x24" Nat. Rett.

24
25




ANTRACITE
F 80x80 / 31,5"x31,5" Nat. Rett.
W 30x60 / 12"x24" Nat. Rett.



ANTRACITE
F 80x80 / 31,5"x31,5" Nat. Rett.
W 30x60 / 12"x24" Nat. Rett.

grigio



Loft

Equilibrio discreto e attuale A discreet, contemporary balance



GRIGIO
F 120x120 / 47"x47" Nat. Rett.
W 60x120 cannettato / 24"x47" Nat. Rett.

28
29

GRIGIO
F 120x120 / 47"x47" Nat. Rett.
W 60x120 cannettato / 24"x47" Nat. Rett.

tortora



Texture avvolgente e caratterizzante A characteristic, cosy texture



TORTORA
F 60x120 / 24"x47" sp. 20MM ROC Rett.
60x60 / 24"x24" sp. 20MM ROC Rett.
W 15x15 / 6"x6" Nat. Non Rett.




TORTORA
F 60x120 / 24"x47" sp. 20MM ROC Rett.



TORTORA
F 60x120 / 24"x47" sp. 20MM ROC Rett.
60x60 / 24"x24" sp. 20MM ROC Rett.
W 15x15 / 6"x6" Nat. Non Rett.

beige



Intramontabile e raffinato Refined and evergreen



36
37

BEIGE
F INDOOR 120x120 / 47"x47" Nat. Rett.
F OUTDOOR TORTORA 60x120 / 24"x47" Sp. 20MM ROC Rett.



BEIGE
F INDOOR 120x120 / 47"x47" Nat. Rett.
F OUTDOOR TORTORA 60x120 / 24"x47" Sp. 20MM ROC Rett.
W Mos. Split 30x30 / 12"x12" Nat. Non Rett.
30x60 / 12"x24" Nat. Rett.
60x60 / 24"x24" Nat. Rett.


Loft

the collection

colours & sizes





bianco




 12 MM *


60x120
CANNETTATO
 24"x47"
 Nat. Rett.

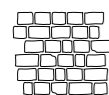
 9 MM

 120x120 47"x47" Nat. Rett. Satin Rett.	 60x120 24"x47" Nat. Rett. Satin Rett. Roc Rett.	 60x60 24"x24" Nat. Rett. Roc Rett.	 30x60 12"x24" Nat. Rett. Roc Rett. Nat. Non Rett. Roc Non Rett.
---------------------------------------------------------------------------------------------------------------------------------------------	----------------------------------------------------------------------------------------------------------------------------------------------------------	-------------------------------------------------------------------------------------------------------------------------------------------	------------------------------------------------------------------------------------------------------------------------------------------------------------------------------

 8,5 MM


80x80
 31,5"x31,5"
 Nat. Rett.

DECORI . DECORS



MOSAICO
SPLIT
30x30
 12"x12"
 Nat. Non Rett.

* **L'altezza del cannettato indicata si riferisce al livello superiore della bacchetta. Lo spessore della parte inferiore è 9 MM.**

* The indicated thickness refers to the top point of the ribbing; the thickness at the lowest point is 9 MM.


* La mesure indiquée pour ce motif nervuré se rapporte au niveau le plus épais de la baguette. L'épaisseur de la partie la plus basse est de 9 MM.


* Die angegebene Höhe des Keramikprodukts mit Schilfrohrstruktur bezieht sich auf den höchsten Punkt der Schilfrohrstruktur. Die Stärke am tiefsten Punkt der Schilfrohrstruktur beträgt 9 MM.

grigio





 20 MM

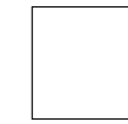




60x120
 24"x47"
 Roc Rett.


60x60
 24"x24"
 Roc Rett.


 12 MM *


60x120
CANNETTATO
 24"x47"
 Nat. Rett.


 9 MM

 120x120 47"x47" Nat. Rett. Satin Rett.	 60x120 24"x47" Nat. Rett. Satin Rett. Roc Rett.	 60x60 24"x24" Nat. Rett. Roc Rett.	 30x60 12"x24" Nat. Rett. Roc Rett. Nat. Non Rett. Roc Non Rett.
-----------------------------------------------------------------------------------------------------------------------------------------------	-----------------------------------------------------------------------------------------------------------------------------------------------------------	-------------------------------------------------------------------------------------------------------------------------------------------	------------------------------------------------------------------------------------------------------------------------------------------------------------------------------

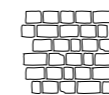
 8,5 MM


80x80
 31,5"x31,5"
 Nat. Rett.

 8 MM


15x15
 6"x6"
 Nat. Non Rett.

DECORI . DECORS



MOSAICO
SPLIT
30x30
 12"x12"
 Nat. Non Rett.

* **L'altezza del cannettato indicata si riferisce al livello superiore della bacchetta. Lo spessore della parte inferiore è 9 MM.**

* The indicated thickness refers to the top point of the ribbing; the thickness at the lowest point is 9 MM.


* La mesure indiquée pour ce motif nervuré se rapporte au niveau le plus épais de la baguette. L'épaisseur de la partie la plus basse est de 9 MM.

* Die angegebene Höhe des Keramikprodukts mit Schilfrohrstruktur bezieht sich auf den höchsten Punkt der Schilfrohrstruktur. Die Stärke am tiefsten Punkt der Schilfrohrstruktur beträgt 9 MM.

perla

greige

Loft



60x120
CANNETTATO
24"x47"
Nat. Rett.



120x120
47"x47"
Nat. Rett.
Satin Rett.



60x120
24"x47"
Nat. Rett.
Satin Rett.
Roc Rett.



60x60
24"x24"
Nat. Rett.
Roc Rett.

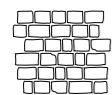


30x60
12"x24"
Nat. Rett.
Roc Rett.
Nat. Non Rett.
Roc Non Rett.



80x80
31,5"x31,5"
Nat. Rett.

DECORI . DECORS



MOSAICO
SPLIT
30x30
12"x12"
Nat. Non Rett.

* L'altezza del cannettato indicata si riferisce al livello superiore della bacchetta. Lo spessore della parte inferiore è 9 MM.

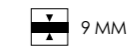
* The indicated thickness refers to the top point of the ribbing; the thickness at the lowest point is 9 MM.

* La mesure indiquée pour ce motif nervuré se rapporte au niveau le plus épais de la baguette. L'épaisseur de la partie la plus basse est de 9 MM.

* Die angegebene Höhe des Keramikprodukts mit Schilfrohrstruktur bezieht sich auf den höchsten Punkt der Schilfrohrstruktur. Die Stärke am tiefsten Punkt der Schilfrohrstruktur beträgt 9 MM.



60x120
CANNETTATO
24"x47"
Nat. Rett.



120x120
47"x47"
Nat. Rett.
Satin Rett.



60x120
24"x47"
Nat. Rett.
Satin Rett.
Roc Rett.



60x60
24"x24"
Nat. Rett.
Roc Rett.



30x60
12"x24"
Nat. Rett.
Roc Rett.
Nat. Non Rett.
Roc Non Rett.




80x80
31,5"x31,5"
Nat. Rett.



15x15
6"x6"
Nat. Non Rett.

DECORI . DECORS



MOSAICO
SPLIT
30x30
12"x12"
Nat. Non Rett.

* L'altezza del cannettato indicata si riferisce al livello superiore della bacchetta. Lo spessore della parte inferiore è 9 MM.

* The indicated thickness refers to the top point of the ribbing; the thickness at the lowest point is 9 MM.

* La mesure indiquée pour ce motif nervuré se rapporte au niveau le plus épais de la baguette. L'épaisseur de la partie la plus basse est de 9 MM.













* Die angegebene Höhe des Keramikprodukts mit Schilfrohrstruktur bezieht sich auf den höchsten Punkt der Schilfrohrstruktur. Die Stärke am tiefsten Punkt der Schilfrohrstruktur beträgt 9 MM.

beige

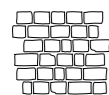
tortora

Loft



 20 MM	 12 MM *
 60x120 24"x47" Roc Rett.	 60x60 24"x24" Roc Rett.
 60x120 CANNETTATO 24"x47" Nat. Rett.	
 9 MM	
 120x120 47"x47" Nat. Rett. Satin Rett.	 60x120 24"x47" Nat. Rett. Satin Rett. Roc Rett.
 60x60 24"x24" Nat. Rett. Roc Rett.	 30x60 12"x24" Nat. Rett. Roc Rett. Nat. Non Rett. Roc Non Rett.
 8,5 MM	
 80x80 31,5"x31,5" Nat. Rett.	

DECORI . DECORS



MOSAICO SPLIT
30x30
12"x12"
Nat. Non Rett.















* L'altezza del cannettato indicata si riferisce al livello superiore della bacchetta. Lo spessore della parte inferiore è 9 MM.

* The indicated thickness refers to the top point of the ribbing; the thickness at the lowest point is 9 MM.


* La mesure indiquée pour ce motif nervuré se rapporte au niveau le plus épais de la baguette. L'épaisseur de la partie la plus basse est de 9 MM.

* Die angegebene Höhe des Keramikprodukts mit Schilfrohrstruktur bezieht sich auf den höchsten Punkt der Schilfrohrstruktur. Die Stärke am tiefsten Punkt der Schilfrohrstruktur beträgt 9 MM.



 20 MM	 12 MM *
 60x120 24"x47" Roc Rett.	 60x60 24"x24" Roc Rett.
 60x120 CANNETTATO 24"x47" Nat. Rett.	
 9 MM	
 120x120 47"x47" Nat. Rett. Satin Rett.	 60x120 24"x47" Nat. Rett. Satin Rett. Roc Rett.
 60x60 24"x24" Nat. Rett. Roc Rett.	 30x60 12"x24" Nat. Rett. Roc Rett. Nat. Non Rett. Roc Non Rett.
 8,5 MM	
 80x80 31,5"x31,5" Nat. Rett.	
 8 MM	
 15x15 6"x6" Nat. Non Rett.	

DECORI . DECORS



MOSAICO SPLIT
30x30
12"x12"
Nat. Non Rett.

* L'altezza del cannettato indicata si riferisce al livello superiore della bacchetta. Lo spessore della parte inferiore è 9 MM.

* The indicated thickness refers to the top point of the ribbing; the thickness at the lowest point is 9 MM.

* La mesure indiquée pour ce motif nervuré se rapporte au niveau le plus épais de la baguette. L'épaisseur de la partie la plus basse est de 9 MM.



* Die angegebene Höhe des Keramikprodukts mit Schilfrohrstruktur bezieht sich auf den höchsten Punkt der Schilfrohrstruktur. Die Stärke am tiefsten Punkt der Schilfrohrstruktur beträgt 9 MM.




tabacco


antracite





Loft





 20 MM
  12 MM*



 **60x120**
24"x47"
Roc Rett.
  **60x60**
24"x24"
Roc Rett.
  **60x120 CANNETTATO**
24"x47"
Nat. Rett.


 9 MM





 **120x120**
47"x47"
Nat. Rett.
Satin Rett.
  **60x120**
24"x47"
Nat. Rett.
Satin Rett.
Roc Rett.
  **60x60**
24"x24"
Nat. Rett.
Roc Rett.
  **30x60**
12"x24"
Nat. Rett.
Roc Rett.
Nat. Non Rett.
Roc Non Rett.


 8,5 MM


 **80x80**
31,5"x31,5"
Nat. Rett.

 12 MM*
  **60x120 CANNETTATO**
24"x47"
Nat. Rett.

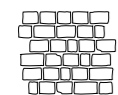
 9 MM

 **120x120**
47"x47"
Nat. Rett.
Satin Rett.
  **60x120**
24"x47"
Nat. Rett.
Satin Rett.
Roc Rett.
  **60x60**
24"x24"
Nat. Rett.
Roc Rett.
  **30x60**
12"x24"
Nat. Rett.
Roc Rett.
Nat. Non Rett.
Roc Non Rett.

 8,5 MM

 **80x80**
31,5"x31,5"
Nat. Rett.

DECORI . DECORS



MOSAICO SPLIT
30x30
 12"x12"
 Nat. Non Rett.


* L'altezza del cannettato indicata si riferisce al livello superiore della bacchetta. Lo spessore della parte inferiore è 9 MM.

* The indicated thickness refers to the top point of the ribbing; the thickness at the lowest point is 9 MM.

* La mesure indiquée pour ce motif nervuré se rapporte au niveau le plus épais de la baguette. L'épaisseur de la partie la plus basse est de 9 MM.

* Die angegebene Höhe des Keramikprodukts mit Schilfrohrstruktur bezieht sich auf den höchsten Punkt der Schilfrohrstruktur. Die Stärke am tiefsten Punkt der Schilfrohrstruktur beträgt 9 MM.

DECORI . DECORS



MOSAICO SPLIT
30x30
 12"x12"
 Nat. Non Rett.

* L'altezza del cannettato indicata si riferisce al livello superiore della bacchetta. Lo spessore della parte inferiore è 9 MM.

* The indicated thickness refers to the top point of the ribbing; the thickness at the lowest point is 9 MM.

* La mesure indiquée pour ce motif nervuré se rapporte au niveau le plus épais de la baguette. L'épaisseur de la partie la plus basse est de 9 MM.

* Die angegebene Höhe des Keramikprodukts mit Schilfrohrstruktur bezieht sich auf den höchsten Punkt der Schilfrohrstruktur. Die Stärke am tiefsten Punkt der Schilfrohrstruktur beträgt 9 MM.

	60x120 24"x47"	60x60 24"x24"	120x120 47"x47"	60x120 24"x47"	60x60 24"x24"	30x60 12"x24"	80x80 31,5"x31,5"	15x15 6"x6"	CANNETTATO 60x120 24"x47"	MOSAICO SPLIT 30x30 12"x12"
	20	20	9	9	9	9	8,5	8	12	9
BIANCO	Nat. Rett.		T200170	8201006	8201052	8201042	7200084		8201031	
	Roc Rett.			8201034	8201053	8201043				
	Satin Rett.		T200190	8201017						
	Nat. Non Rett.					7200100				8201295
	Roc Non Rett.					7200103				
GRIGIO	Nat. Rett.		T200168	8201008	8201056	8201046	7200086		8201024	
	Roc Rett.	8202222	8202223		8201023	8201057	8201047			
	Satin Rett.		T200194	8201020						
	Nat. Non Rett.					7200114		7001407		8201297
	Roc Non Rett.					7200115				
PERLA	Nat. Rett.		T200261	8201285	8201286	8201284	7200097		8201282	
	Roc Rett.			8201289	8201290	8201288				
	Satin Rett.		T200262	8201291						
	Nat. Non Rett.					7200123				8201298
	Roc Non Rett.					7200124				
GREIGE	Nat. Rett.		T200171	8201007	8201054	8201044	7200085		8201033	
	Roc Rett.			8201028	8201055	8201045				
	Satin Rett.		T200191	8201018						
	Nat. Non Rett.					7200109		7001406		8201296
	Roc Non Rett.					7200113				
BEIGE	Nat. Rett.		T200166	8201005	8201040	8201037	7200083		8201030	
	Roc Rett.	8202220	8202221		8201032	8201041	8201039			
	Satin Rett.		T200189	8201016						
	Nat. Non Rett.					7200104				8201293
	Roc Non Rett.					7200106				
TORTORA	Nat. Rett.		T200169	8201015	8201060	8201050	7200088		8201025	
	Roc Rett.	8202226	8202227		8201036	8201061	8201051			
	Satin Rett.		T200193	8201022						
	Nat. Non Rett.					7200118		7001408		8201299
	Roc Non Rett.					7200120				
TABACCO	Nat. Rett.		T200167	8201009	8201058	8201048	7200087		8201027	
	Roc Rett.	8202224	8202225		8201035	8201059	8201049			
	Satin Rett.		T200192	8201021						
	Nat. Non Rett.					7200116				8201300
	Roc Non Rett.					7200117				
ANTRACITE	Nat. Rett.		T200258	8201161	8201164	8201166	7200081		8201158	
	Roc Rett.			8201163	8201165	8201167				
	Satin Rett.		T200259	8201162						
	Nat. Non Rett.					7200101				8201294
	Roc Non Rett.					7200119				



Bla



V3



fuga
2MM
Rett.



fuga
3MM
Non Rett.



R11
ROC
DIN 51130



A+B+C
ROC
DIN 51097

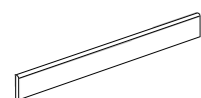
Bla GL



GRUPPO DI APPARTENENZA
SECONDO ISO 13006 /
UNI EN 14411 G Gruppo Bla

CLASS
GROUPE D'APPARTENANCE
ZUGEHÖRIGKEITSGRUPPE
GRUPO DE PERTENENCIA

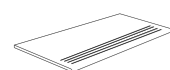
PEZZI SPECIALI TRIMS . ACCESSOIRES . FORMSTÜCKE



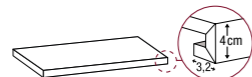
BATTISCOPIA
7,5x60
3"x24"
Nat. Rett.

PEZZI SPECIALI 9 MM SU RICHIESTA

TRIMS 9 MM ON DEMAND . ACCESSOIRES 9 MM SUR DEMANDE . FORMSTÜCKE 9 MM AUF ANFRAGE



Step
RETT
30x60 12"x24"



Gradone costa retta
Angolare DX/SX
RETT
33,3x120x4 13"x47"x1,57"

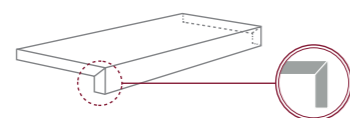
PEZZI SPECIALI 20 MM SU RICHIESTA

TRIMS 20 MM ON DEMAND . ACCESSOIRES 20 MM SUR DEMANDE . FORMSTÜCKE 20 MM AUF ANFRAGE

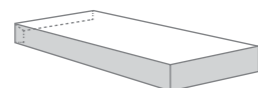


ELEMENTO AD ELLE 20MM
ROC RETTIFICATO

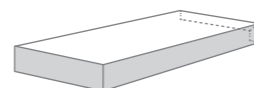
30x60x6,5 - 12"x24"x2,36"



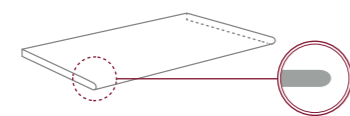
frontale



destro



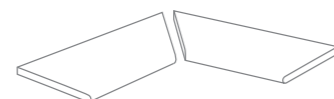
sinistro



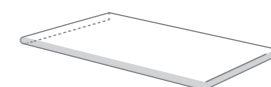
frontale

GRADONE TORO 20MM
RETTIFICATO (SMALTATO)
RETTIFICATO (NON SMALTATO)

30x60x2 12"x24"x0,7"



set angolo interno destro/sinistro



destro



sinistro

PESI E IMBALLI WEIGHTS AND PACKAGING . POIDS ET EMBALLAGE . GEWICHTE UND VERPACKUNGEN

		M² 	Kg 		M² 	Kg
120x120 - 47"x47"	2	2,88	60	18	51,84	1080,00
80x80 - 31,5"x31,5"	2	1,28	24,18	48	61,44	1161,00
60x120x2 - 24"x47"x0,7"	1	0,72	33	36	25,92	1188,00
60x120 - 24"x47"	2	1,44	30,5	36	51,84	1098,00
60x120 - 24"x47" CANNETTATO	2	1,44	43,55	28	40,32	1219,40
60x60 - 24"x24"x0,7"	2	0,72	33	32	23,04	1056,00
60x60 - 24"x24"	3	1,08	21,5	40	43,2	860,00
30x60 - 12"x24" NAT. RETT. / ROC RETT.	7	1,26	24	40	50,4	960,00
30x60 - 12"x24" NAT. NON RETT. / ROC NON RETT.	7	1,26	24,5	40	50,4	980,00
15x15 - 6"x6"	46	1,04	16	75	78	1200,00
30x30 - 12"x12" MOS. SPLIT	11	1	19	-	-	-
7,5x60 - 3"x24" BATTISCOPIA	14	0,63	12,46	-	-	-

Loft

52
53



ANTRACITE
W Mos. Split 30x30 / 12"x12" Nat. Non Rett.

GRES PORCELLANATO COLORATO IN MASSA



PORCELAINED STONEWARE WITH MASS COLOURING
GRÈS CÉRAME AVEC PÂTE COLORÉE
DURCHGEFÄRBTES FEINSTEINZEUG

Loft

SIMBOLOGIA Symbolics Symboles Symbole	CARATTERISTICA Features Caractéristiques Eigenschaften	UNITÀ DI MISURA Unit of measurement Unité de mesure Masseinheit	VALORE MEDIO ALFALUX Alfalux mean value Valeur moyenne Alfalux Durchschnitts-Wert-Alfalux	VALORE PRESCRITTO Fixed value Valeur prescrite Vorgeschriebener Wert	METODO DI PROVA Test method Méthode d'essai Prüfmethode
	RETTILINEITÀ DEI LATI Side straightness Rectitude des arêtes Geradlinigkeit der Kanten	%	+/- 0,4	+/- 0,5 max	UNI EN ISO 10545-2
	ORTOGONALITÀ DEGLI SPIGOLI Corner squareness Angularité Rechtwinkligkeit der Kanten	%	+/- 0,4	+/- 0,6 max	UNI EN ISO 10545-2
	PLANARITÀ Flatness Planéité Ebenflächigkeit	%	+/- 0,4	+/- 0,5 max	UNI EN ISO 10545-2
	SPESSORE Thickness Épaisseur Dicke	%	+/- 5,0	+/- 5,0	UNI EN ISO 10545-2
	ASSORBIMENTO D'ACQUA Water absorption Absorption d'eau Wasseraufnahme	%	< 0,2	< = 0,5	UNI EN ISO 10545-3
	SFORZO DI ROTTURA Breaking strength Contrainte de rupture Bruchkraft	N	≥ 1600 se sp ≥ 7,5 mm ≥ 700 se sp ≤ 7,5 mm	≥ 1300 se sp ≥ 7,5 mm ≥ 700 se sp < 7,5 mm	UNI EN ISO 10545-4
	MODULO DI ROTTURA Modulus of rupture Coefficient de rupture Bruchmodul	N/mm ²	> 40	≥ 35	UNI EN ISO 10545-4
	DILATAZIONE TERMICA LINEARE Coeff. of linear thermal expansion Coeff. d'extension thermique linéaire Linearer Wärmeausdehnungs-Koeffizient	°MK(-1)	7,0	METODO DISPONIBILE available method méthode disponible verfügbare methode	UNI EN ISO 10545-8
	RESISTENZA AGLI SBALZI TERMICI Thermal shock resistance Résistance aux chocs thermiques Temperaturwechsel beständig keit	-	RESISTE résist résiste widerstandsfähig	METODO DISPONIBILE available method méthode disponible verfügbare methode	UNI EN ISO 10545-9
	RESISTENZA AI PRODOTTI CHIMICI DI USO DOMESTICO Resistance to chemical products Résistance aux produits chimiques Beständigkeit gegen Chemikalien	-	CONFORME conform conforme gleichmässig	MINGB	UNI EN ISO 10545-13
	RESISTENZA AGLI ACIDI E ALLE BASI A BASSA CONCENTRAZIONE Resistant to acids and low concentration bases Résistance aux acides et aux bases à faible concentration Widerstandsfähig gegenüber niedrig konzentrierten Säuren und Laugen	-	≤ GLB	SECONDO CLASSIFICAZIONE FABBRICANTE upon producer rating selon la classification du fabricant laut fabrikant klassifikation	UNI EN ISO 10545-13
	RESISTENZA AL GELO Frost resistance Résistance au gel Frostbeständigkeit	-	RESISTE résist résiste widerstandsfähig	RICHIESTA request demande anfrage	UNI EN ISO 10545-12
	STABILITÀ DEI COLORI Colour stability Stabilité des coloris Lichtechtheit der Färbung	-	STABILE stable stable stabil	METODO DISPONIBILE available method méthode disponible verfügbare methode	DIN 51094
	RESISTENZA ALLE MACCHIE Breaking strength Résistance au tâches Flecken beständigkeit	-	≥ 3	3 MIN	UNI EN ISO 10545-14
	RESISTENZA ALL'ABRAZIONE Resistance to abrasion Résistance à l'abrasion Beständigkeit gegen Oberflächenverschleiss	-	SECONDO LA SERIE	CLASSE 1-5	UNI EN ISO 10545-7


Ceramics of Italy


GRUPPO • CERAMICHE

SEDE LEGALE: Via Giardini, 24
41042 Fiorano Modenese (MO)
SEDE AMMINISTRATIVA: Via Statale 467, 109
42013 Casalgrande (RE)

 **ALFALUX**

Via della Repubblica, 16
42014 Roteglia di Castellarano
Reggio Emilia - Italy
Tel. +39 0536 869211
Fax +39 0536 851502
Fax +39 0536 832643
www.alfaceramiche.com
export.alfa@riwal.it
italia.alfa@riwal.it